

Objectius:

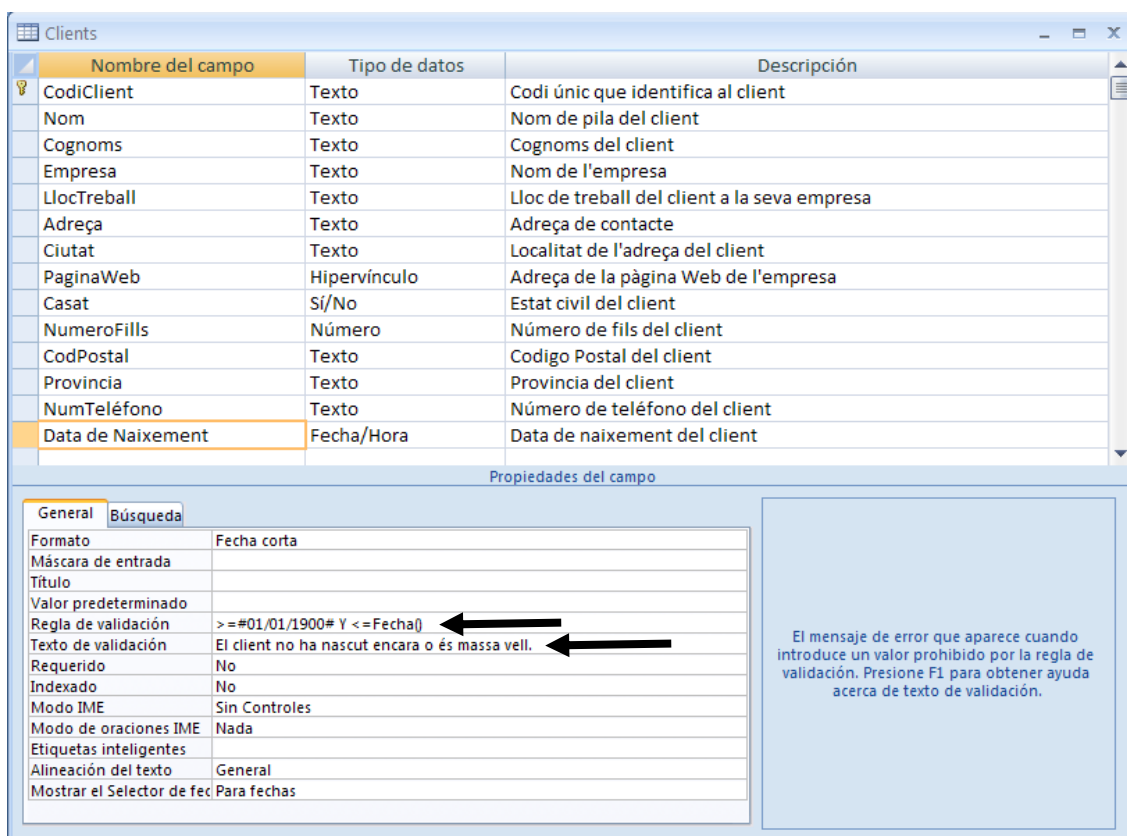
- ✓ Modificar les propietats dels camps.
- ✓ Canviar les propietats de la base de dades

Exercici:

1.- Obre la base de dades **Exercici Access**.

2.- De la taula **Clients** agafa el camp **DataNaixement** i fes que sigui obligatori que aquest valor estigui entre la data 1 de Gener de 1900 y la data d'avui. Per això hauràs d'introduir a la propietat **Regla de Validación** l'expressió **>=#01-01-1900# Y <=Fecha()**.

3.- Introdueix ara a la propietats **Texto de Validación** la frase **El client no ha nascut encara o és massa vell**.



Nombre del campo	Tipo de datos	Descripción
CodiClient	Texto	Codi únic que identifica al client
Nom	Texto	Nom de pila del client
Cognoms	Texto	Cognoms del client
Empresa	Texto	Nom de l'empresa
LlocTreball	Texto	Lloc de treball del client a la seva empresa
Adreça	Texto	Adreça de contacte
Ciutat	Texto	Localitat de l'adreça del client
PaginaWeb	Hipervínculo	Adreça de la pàgina Web de l'empresa
Casat	Sí/No	Estat civil del client
NumeroFills	Número	Número de fills del client
CodPostal	Texto	Codigo Postal del client
Provincia	Texto	Provincia del client
NumTeléfono	Texto	Número de teléfono del client
Data de Naixement	Fecha/Hora	Data de naixement del client

Propiedades del campo

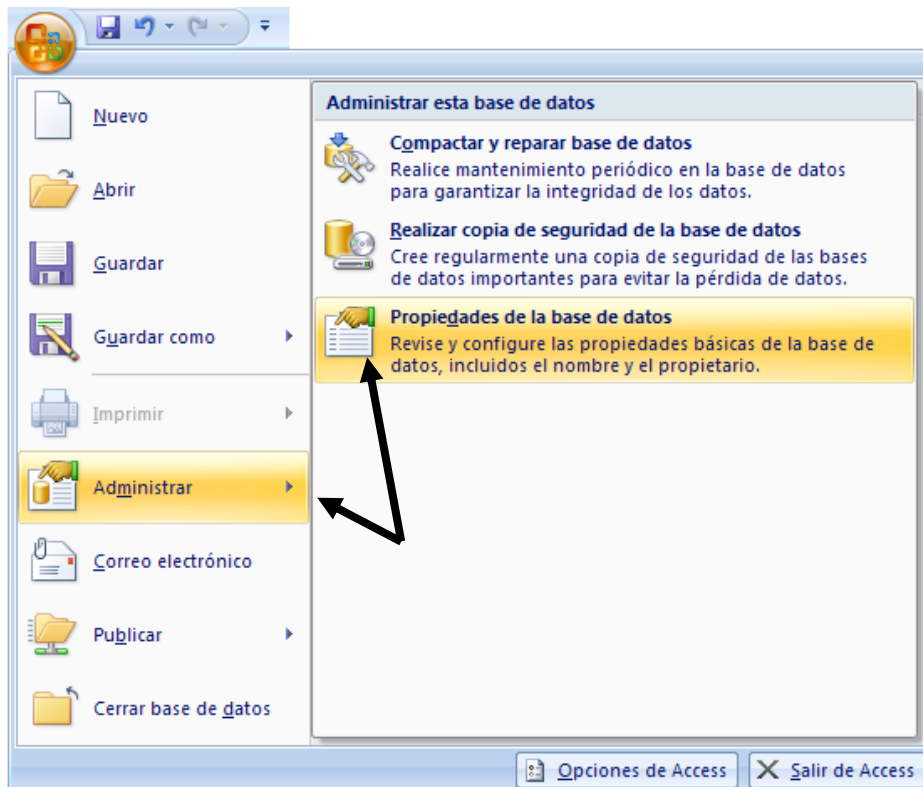
General	
Formato	Fecha corta
Máscara de entrada	
Título	
Valor predeterminado	
Regla de validación	>=#01/01/1900# Y <=Fecha()
Texto de validación	El client no ha nascut encara o és massa vell.
Requerido	No
Indexado	No
Modo IME	Sin Controles
Modo de oraciones IME	Nada
Etiquetas inteligentes	
Alineación del texto	General
Mostrar el Selector de fecha	Para fechas

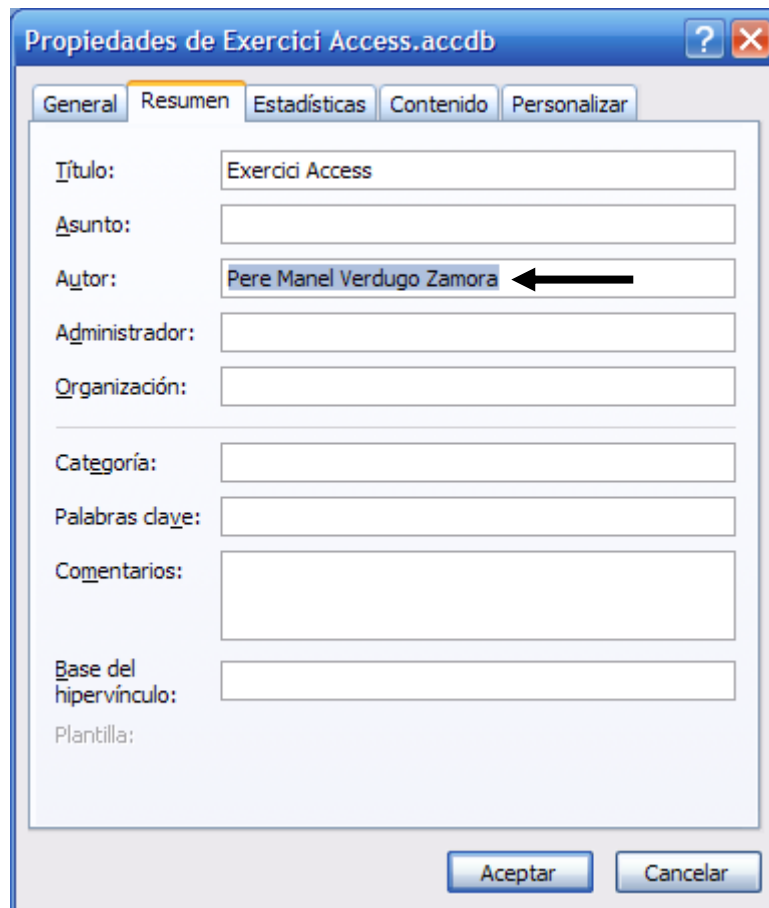
El mensaje de error que aparece cuando introduce un valor prohibido por la regla de validación. Presione F1 para obtener ayuda acerca de texto de validación.

4.- Realitza a les diferents taules els canvis que hi trobaràs a continuació:

Taula	Camp	Propietat	Valor
Clients	CodiClient	Títol	Codi Client
	Ciutat	Títol	Població
	CodPostal	Màscara	00000;;_
	CodPostal	Mida del Camp	5
	CodPostal	Títol	Codi Postal
	DataNaixement	Títol	Data de Naixement
	DataNaixement	Format	Fecha Corta
	NumTelefon	Títol	Número de Telèfon
	Provincia	Títol	Estat/Provincia
	Pagina Web	Títol	Pàgina Web
	NumeroFill	Títol	Número Fills
Magatzem	PreuUnitat	Format	Euro
	PreuUnitat	Llocs Decimals	2
	NivellNovaComanda	Títol	Quantitat Mínima
Comandes	CodiClient	Títol	Codi Client
	CodiComanda	Títol	Codi Comanda
	CodiProducte	Títol	Codi Producte
	CataDeVenda	Títol	Data de Venda
	DataDeVenda	Format	Fecha Corta
	DataDeVenda	Màscara d'entrada	99/99/00
	NumeroComana	Títol	Número Comanda

5.- Obre les propietats de la base de dades i introdueix el teu nom i cognoms al camp **Autor**.





6.- Desa els canvis realitzats i surt de l'Access.