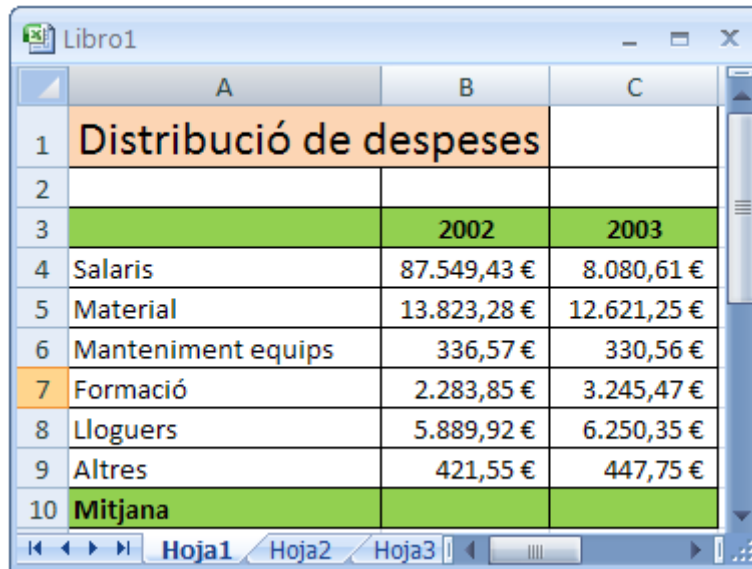


Objectius:

- ✓ Treballar amb noms
- ✓ Practicar les opcions de seguretat

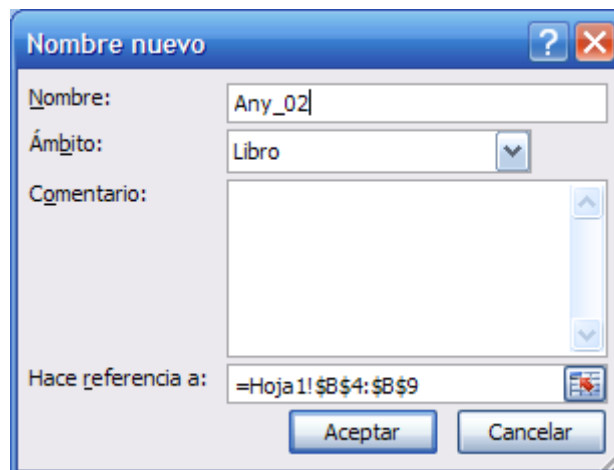

Exercici:

1.- En una fulla en blanc realitza la següent taula:



	A	B	C
1	Distribució de despeses		
2			
3		2002	2003
4	Salaris	87.549,43 €	8.080,61 €
5	Material	13.823,28 €	12.621,25 €
6	Manteniment equips	336,57 €	330,56 €
7	Formació	2.283,85 €	3.245,47 €
8	Lloguers	5.889,92 €	6.250,35 €
9	Altres	421,55 €	447,75 €
10	Mitjana		

2.- Defineix el nom Any_02 per ran de dades de la columna 2002.



Nombre nuevo

Nombre: Any_02

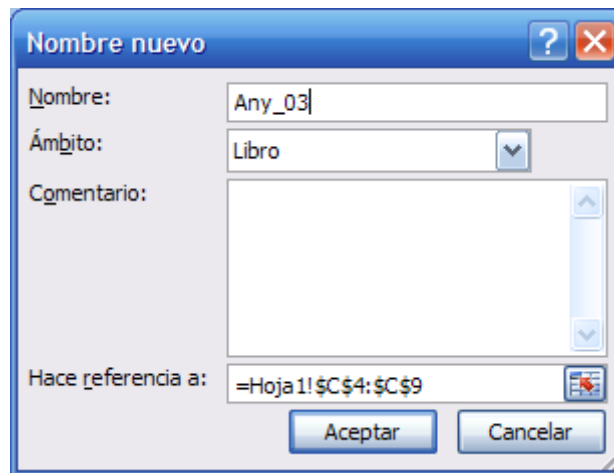
Ámbito: Libro

Comentario:

Hace referencia a: =Hoja1!\$B\$4:\$B\$9

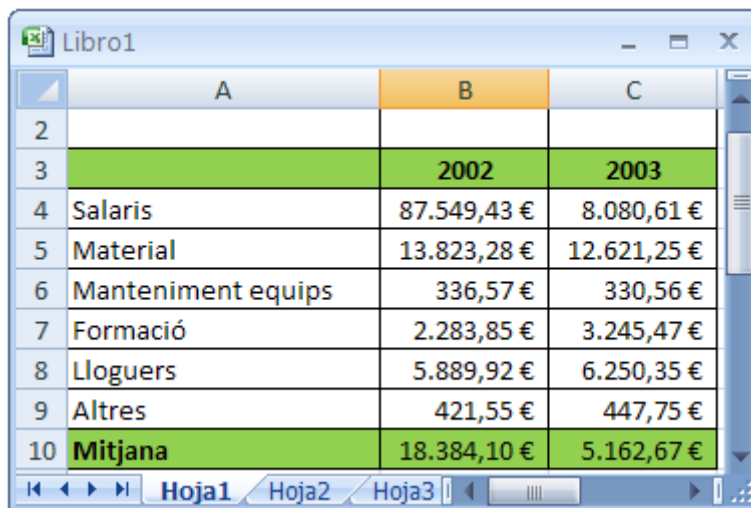
Aceptar Cancelar

3.- Fes el mateix però amb el nom Any_03 a la columna 2003.



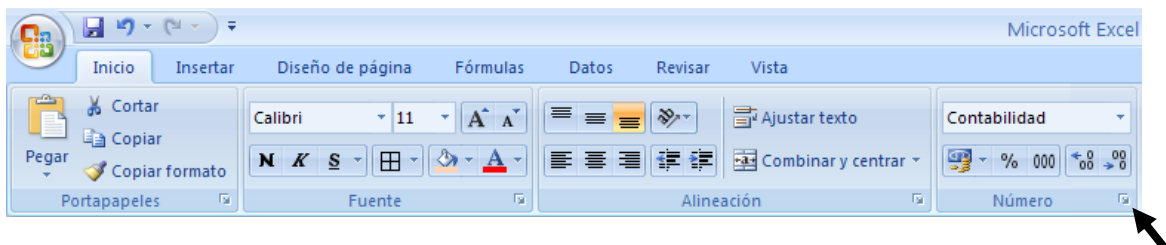
4.- Calcula la mitjana d'aquests dos anys fent servir els noms que has creat al punt anterior.

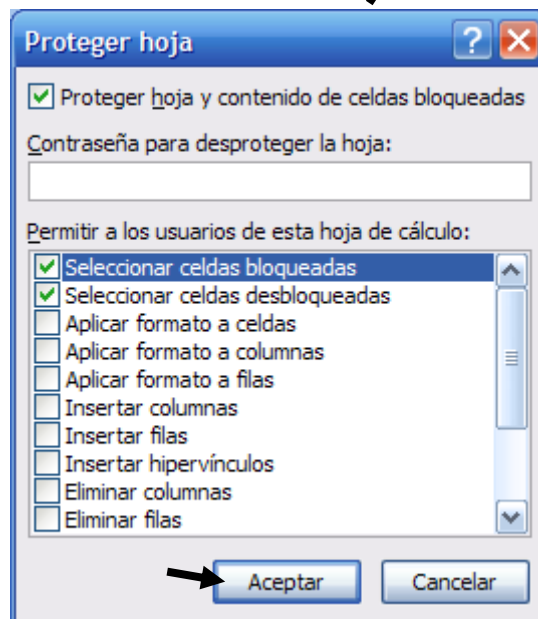
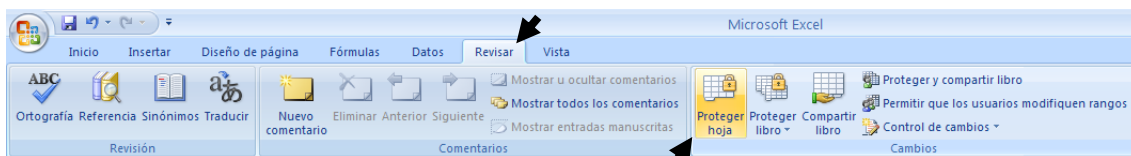
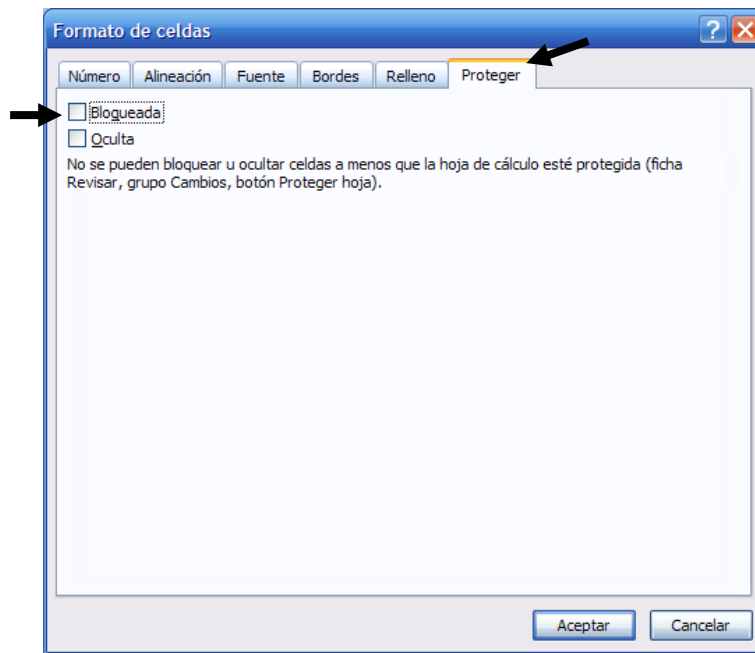
`=PROMEDIO(Any_02)`



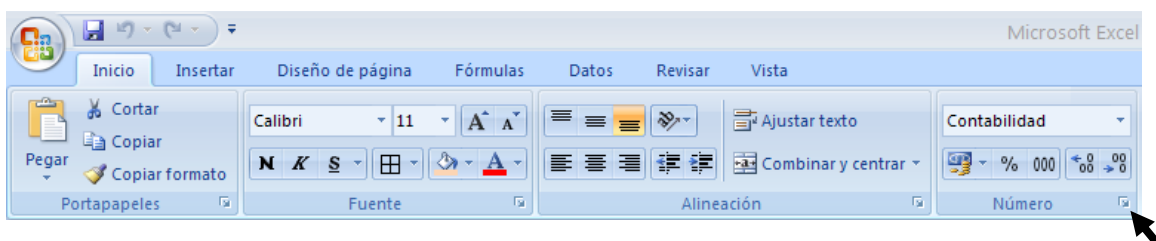
	A	B	C
2			
3		2002	2003
4	Salaris	87.549,43 €	8.080,61 €
5	Material	13.823,28 €	12.621,25 €
6	Manteniment equips	336,57 €	330,56 €
7	Formació	2.283,85 €	3.245,47 €
8	Lloguers	5.889,92 €	6.250,35 €
9	Altres	421,55 €	447,75 €
10	Mitjana	18.384,10 €	5.162,67 €

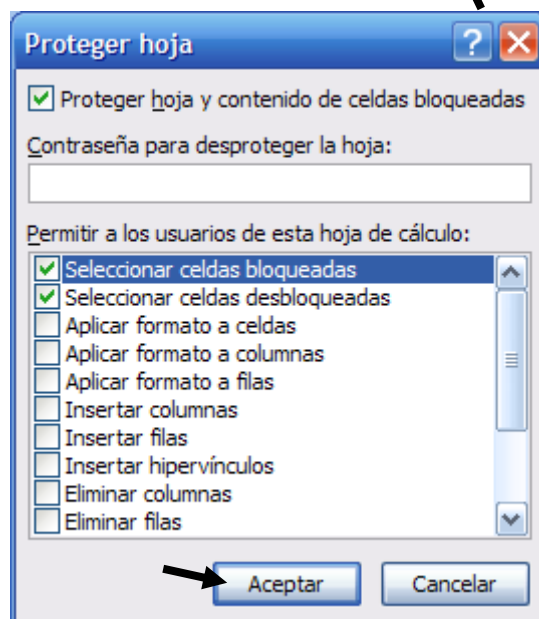
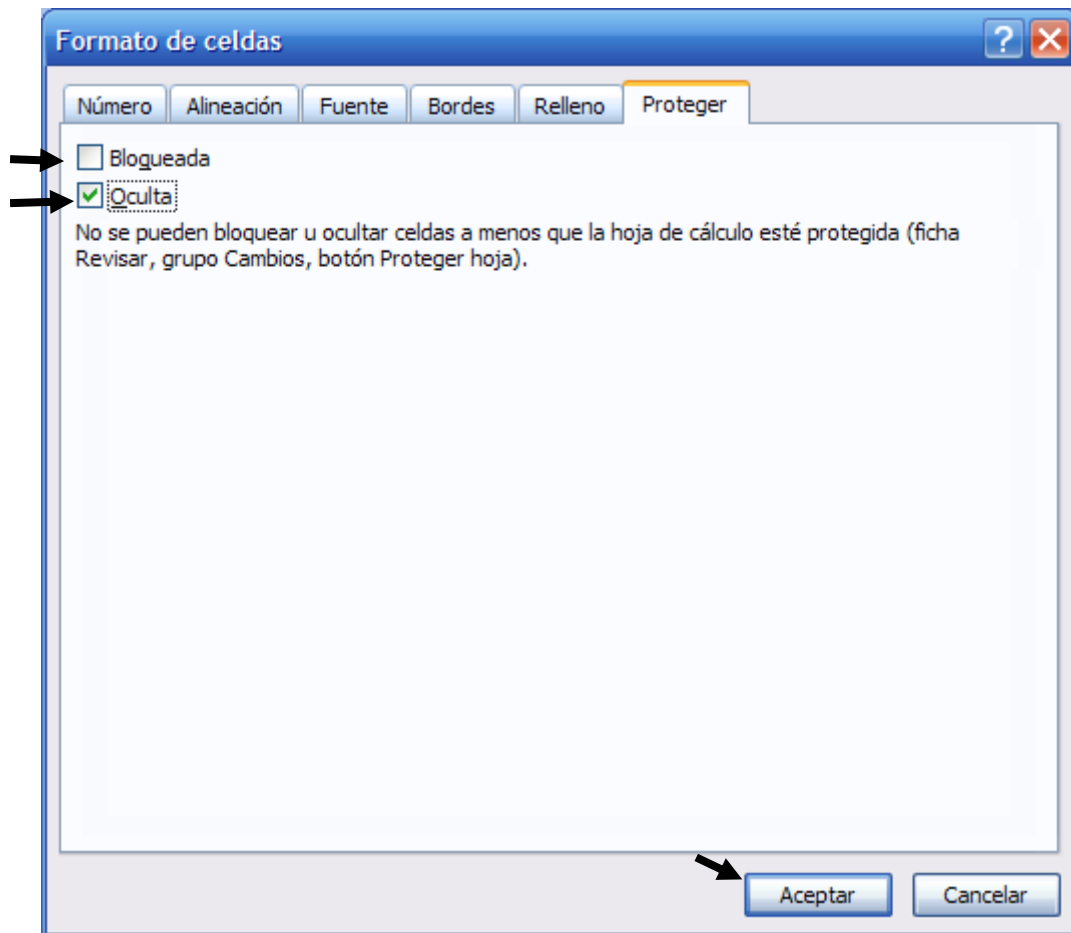
5.- Fes que només les dades del rang B4:C9 es pugin modificar. (Seleccionar el rang)





6.- Fes el mateix amb les cel·les on has calculat la mitjana però aconseguint, a més, que no es vegi la fórmula de la funció que has fet servir.





7.- Desa el resultat amb el nom **Ejercicio Excel – Sesió 08 – Nom i Seguretat**.

Objectius:

- ✓ Repassar conceptes

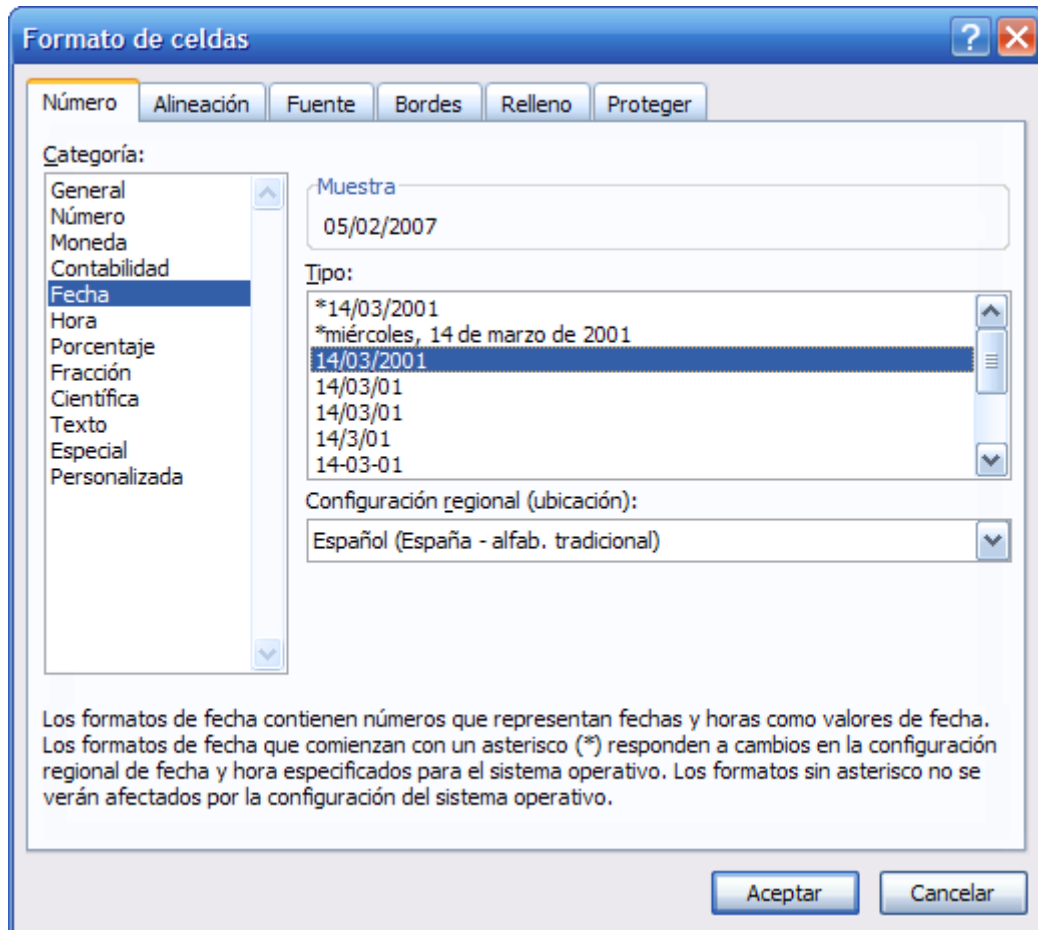
Exercici:

1.- Crea un imprès per a fer comandes de material com el següent tenim en compte tots els possibles càlculs i formats que hi por haber:

SOL·LICITUD DE COMANDA		Nº COMANDA	
PROVEÏDOR		CODI	
ADREÇA		DATA COMANDA	
POBLACIÓ		DATA LLUIRAMENT	
TELÈFON		FAX	
LLIURAMENT	PLAÇA DELS PINS, S/N.		
CENTRE	CENTRE CÍVIC		
FACTURAR A	AJ. DE PUJALT	NIF P-0001111-B	
	SERVEIS DE COMPRES		
	C/ MAJOR, 6 4t - 18000		
QUANTITAT	DESCRIPCIÓ	PREU UNITARI	IMPORT
		TOTAL	
		IVA 16%	
		TOTAL	
SOL·LICITANT	CAP. DEL DEPARTAMENT DE COMPRES		
DATA:	DATA:		
OBSERVACIONS			

2.- Fes que el camp DATA COMANDA aparegui la data del dia que es redacta el document de forma automàtica.

=AHORA()



3.- Introdueix les dades que et semblin adients per comprovar el correcte funcionament i després desa els canvis amb el nom **Exercici Excel – Sessió 08 – Noms i Seguretat (Opcional)**.