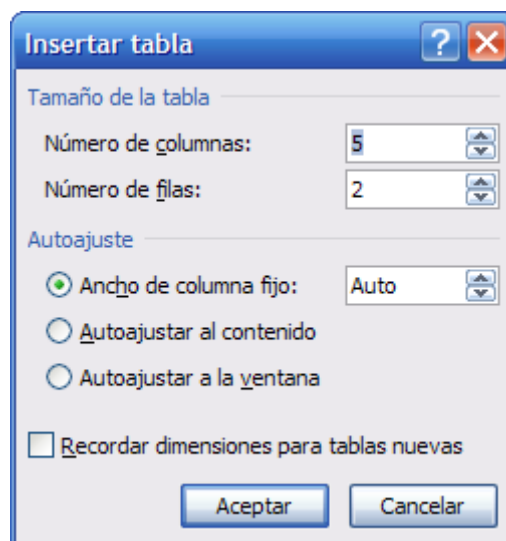
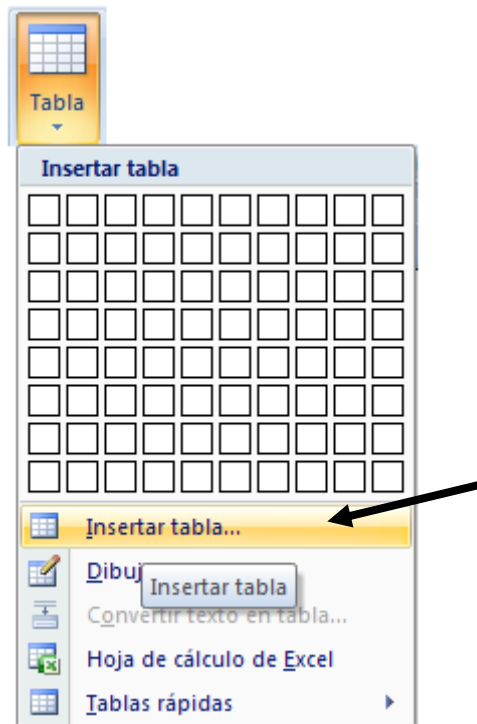
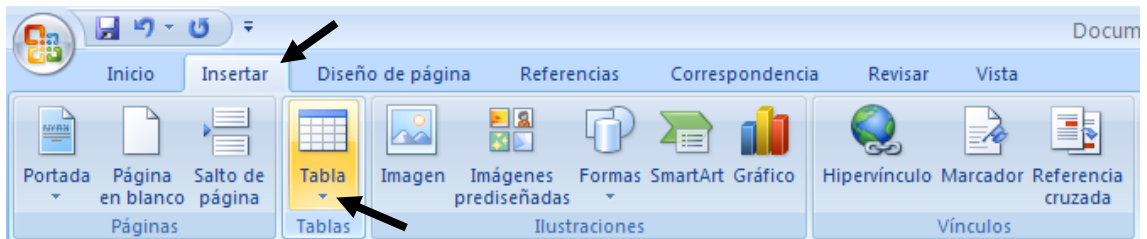


Objectius:

- ✓ Treballar amb taules



Exercici:

Crea les següents taules:

Taula 1:

	Resum de vendes			
	Primer semestre		Segon semestre	
Any	Trimestre 1	Trimestre 2	Trimestre 3	Trimestre 4
1998	1200	2100	1800	1900
1999	1300	2100	1800	2000
2000	1400	2200	1900	2100
2001	1500	2300	2000	2200
2002				
2003				

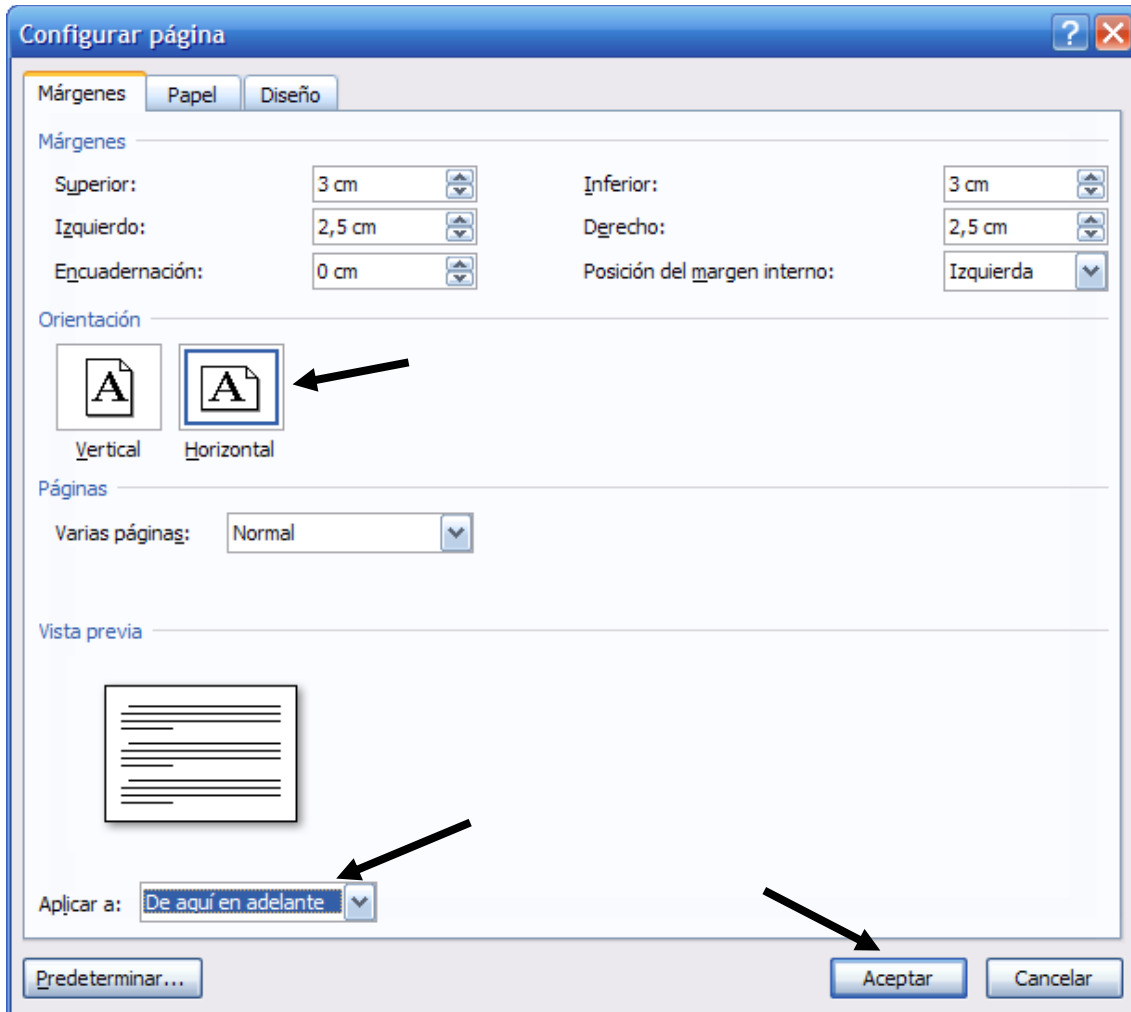
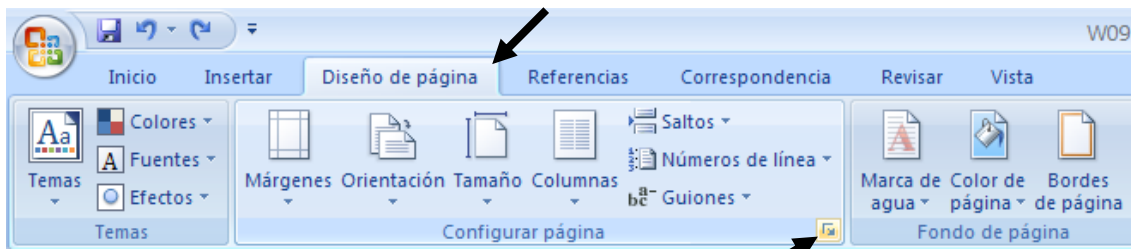
Taula 2:

	2 0 0 3											
	T r . 1			T r . 2			T r . 3			T r . 4		
	Gen.	Feb.	Mar.	Abr.	Mai.	Jun.	Jul.	Ago.	Set.	Oct.	Nov.	Dec.
1												
2												
3												
4												
5												
6												
7												
8												
9												
10												

Taula 3:

Relació de productes			
Producte	Quantitat	Preu/Unitari	Preu Total
Cargols 12 Ø	203	35,25	7155,75
Cargols 14 Ø	122	26,15	3190,30
	Total	61,40	10346,05
	Total + IVA	71,22	12001,42

Canvi orientació pàgina des de aquí.



	Dilluns	Dimarts	Dimecres	Dijous	Divendres	Dissabte
07-08						
08-09						
09-10						
10-11						
11-12						
12-13						
13-14						
14-15						
15-16						
16-17						
17-18						