

Objectius:

- ✓ Treballar amb els quadres de text
- ✓ Usar el format de columnes
- ✓ Aplicació de guions automàticament

Exercici:

1.- Escriu el següent text sense aplicar cap tipus de format.

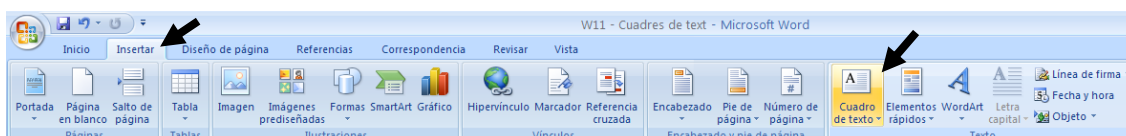
Ciutat ibèrica anomenada Laye fundada pels laietans. Posteriorment els cartaginesos la van anomenar Barcino, i al convertir-se en colònia romana va ser coneguda com Favencia Júlia Augusta Paterna Barcino. Al segle V el rei visigot Ataulfo la va convertir en capital del seu Imperi. Ocupada pels àrabs del segle VIII, va ser reconquistada al l'any 801 per rei franc Lluís el Pietós. Des d'aquest moment el massís del Garraf es va convertir en frontera entre francs i mahometans. Catalunya va formar part de la Marca Hispànica. La província es dividir en contats i el comte de Barcelona va tenir en repetides ocasions el domini sobre la regió. A partir del comte Guifred de Pilós, el títol va passar a ser hereditari. Va ser sota el regnat de Borrell II (947-992) quan Barcelona es va convertir en capital d'un comtat independent. Més tard, amb Ramón Berenguer I i el seu germà Berenguer Ramón, es van unir els comtats de la antiga Marca, això va significar el naixement del Regne de Catalunya.


2.- Aplica-li un format de dues columnes simètriques amb una línia divisòria.

Ciutat ibèrica anomenada Laye fundada pels laietans. Posteriorment els cartaginesos la van anomenar Barcino, i al convertir-se en colònia romana va ser coneguda com Favencia Júlia Augusta Paterna Barcino. Al segle V el rei visigot Ataulfo la va convertir en capital del seu Imperi. Ocupada pels àrabs del segle VIII, va ser reconquistada al l'any 801 per rei franc Lluís el Pietós. Des d'aquest moment el massís del Garraf es va convertir en frontera entre francs i mahometans. Catalunya va formar part de la

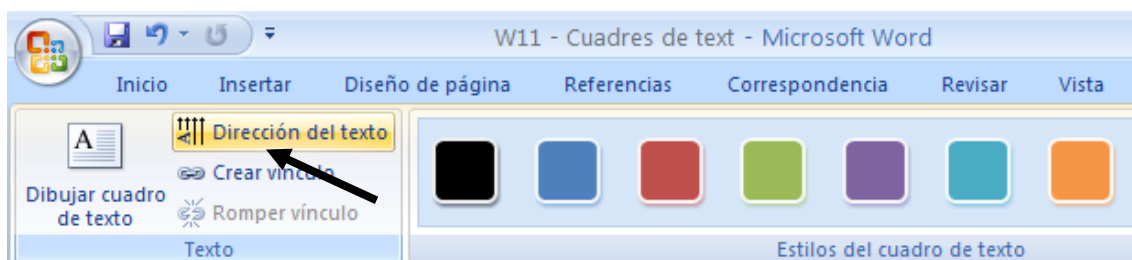
Marca Hispànica. La província es dividir en contats i el comte de Barcelona va tenir en repetides ocasions el domini sobre la regió. A partir del comte Guifred de Pilós, el títol va passar a ser hereditari. Va ser sota el regnat de Borrell II (947-992) quan Barcelona es va convertir en capital d'un comtat independent. Més tard, amb Ramón Berenguer I i el seu germà Berenguer Ramón, es van unir els comtats de la antiga Marca, això va significar el naixement del Regne de Catalunya.

3.- Insereix un quadre de text con el següent:

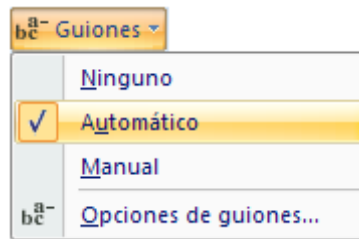
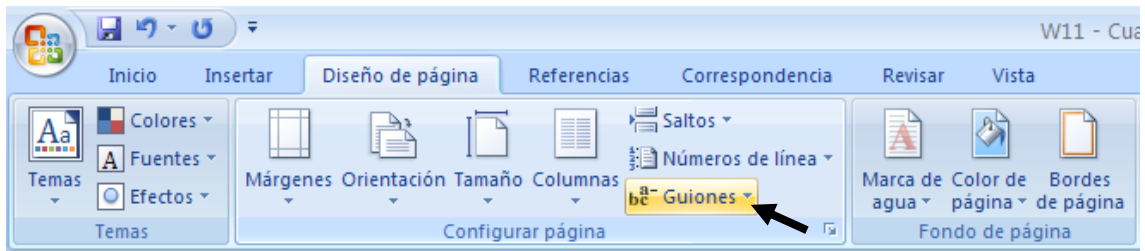




Fes que quedi un estil ajustament quadrat, ajustat a la esquerra i amb un farcit de color blau, el tipus de lletra Tahoma de 18 punts i efecte de relleu. Per canviar l'orientació del text utilitza l'opció:



4.- Ara aplica guions de forma automàtica, per això es servir la opció:

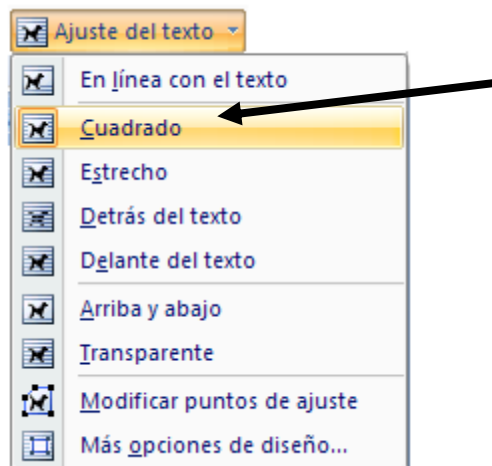


El text ha de quedar més o menys així:



Ciutat ibèrica anomenada Laye fundada pels laietans. Posteriorment els cartaginesos la van anomenar Barcino, i al convertir-se en colònia romana va ser coneguda com Favencia Júlia Augusta Paterna Barcino. Al segle V el rei visigot Ataulfo la va convertir en capital del seu Imperi. Ocupada pels àrabs del segle VIII, va ser reconquistada al l'any 801 per rei franc Lluís el Pietós. Des d'aquest moment el massís del Garraf es va convertir en frontera entre francs i mahometans.

Catalunya va formar part de la Marca Hispànica. La província es dividí en comtats i el comte de Barcelona va tenir en repetides ocasions el domini sobre la regió. A partir del comte Guifred de Pilós, el títol va passar a ser hereditari. Va ser sota el regnat de Borrell II (947-992) quan Barcelona es va convertir en capital d'un comtat independent. Més tard, amb Ramon Berenguer I i el seu germà Berenguer Ramon, es van unir els comtats de la antiga Marca, això va significar el naixement del Regne de Catalunya.



5.- A continuació crea un quadre de text de 5 cm. de llarg i 1 de alt, i escriu la següent frase:

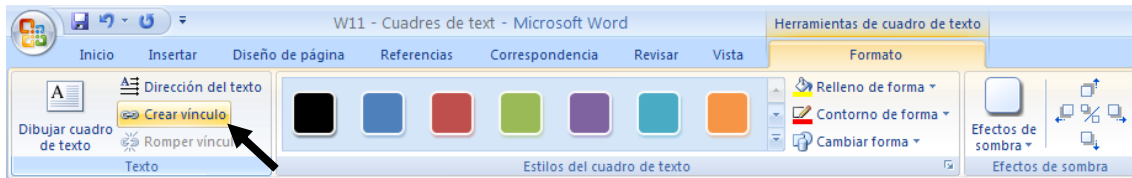
Exemple de dos quadres de text connectats.

6.- Ara fes un altre quadre de text de les mateixes dimensions una mica més a baix i a la dreta, deixant-lo de blanc.

7.- Seguidament utilitzarem l'opció de **Crear vínculo con cuadro de texto.**

Exemple de dos quadres

de text connectats



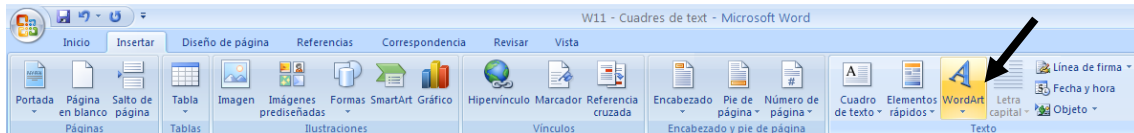
8.- Desa el document amb el nom **Exercici Word – Sessió 11 – Quadres de text.**

Objectius:

- ✓ Importar imatges de WordArt

Exercici:

1.- Escriu el següent text tal i com està al següent ful, per això fes servir les opcions de WordArt.



2.- Desa l'exercici amb el nom **Exercici Word – Sessió 11 – WordArt.**

Definició d'Ordinador: màquina universal, capaç d'interpretar i executar una sèrie d'operacions elementals, relatives al tractament de la informació i a la resolució de tasques.

Es compon de dues parts:

- a) Una part física (hardware)
- b) Una lògica (software)

El **hardware** està configurat per components microelectròniques avançats, que proporcionen el suport físic necessari per la interpretació i execució d'instruccions o algorismes elementals.

El **software** consisteix en un conjunt d'instruccions comprensibles a la màquina que conformen un programa o programes aptes per desenvolupar una tasca o aplicació concreta.

La potència de desenvolupament per la complexitat d'un ordinador és i adreçament (major i adreces).

d'un ordinador va donada per la velocitat d'execució d'instruccions i no xitat de ser senzilles. A l'actualitat la queda patent en la capacitat de proporcionar un gran nombre de línies al bus de dades

Tots els processos de tractament desenvolupen en 3 fases successives:

- Entrada de dades-
- Procés.
- Sortida.

El tractament de la informació pot ser senzilla, com la realització d'una suma, o laboriós com l'automatització del seu centre de càlcul; en tots dos casos l'ordinador només realitza la fase de procés, es a dir, pren les dades d'entrada junt amb l'algorisme i proporciona un resultat de sortida.

